

令和8年(2026年)度 昇陽高等学校 入学志願書類

<目次>

	ページ番号	内容
全員共通	1～5	生徒募集要項、受験の心得
Web 出願の方へ	6～22	Web 出願の流れ 受験生の登録方法、出願方法 検定料の支払方法 入学志願書・受験票の印刷方法
紙出願の方へ	23～26	入学志願書・受験票 記入方法 検定料の支払方法

「出願に関するお問い合わせ」

昇陽高等学校 出願サポートセンター(土日を除く)

〒554-0011 大阪府大阪市此花区朝日1丁目1番9号

TEL 06-6940-7075【平日：午前9時～午後6時】

令和8年1月13日(火)～令和8年1月28日(水)

メールでのお問い合わせ：bosyu@oskshoyo.ed.jp



昇陽高等学校

〒554-0011 大阪市此花区朝日1丁目1番9号

TEL 06-6461-0091 FAX 06-6465-0336

令和8年度 昇陽高等学校 生徒募集要項

1. 募集人員(全日制 男子・女子)

設置学科	コース・専攻		募集人員
普通科	特進コース		270 名
	進学コース	標準進学	
		看護医療進学	
		幼児教育進学	
		アスリート進学	
	IT フロンティアコース		
	ビジネス・公務員コース		
	パティシエコース		
福祉科	福祉コース		30 名

2. 出願資格

- (1). 令和8年3月に中学校を卒業見込みの者
- (2). 中学校卒業者または同等以上の学力があると認められた者

3. 出願手続

出願手続の方法は、「インターネット出願(Web 出願)」もしくは「紙出願」から選んでください。

(1). Web 出願

Web 出願を希望される方は、「インターネット出願の方へ(P.6～)」をご覧ください。

(2). 紙出願

紙出願を希望される方は、「紙出願の方へ(P.23～)」をご覧ください。

4. 提出書類

紙出願、インターネット出願ともに、以下の書類を提出してください。

- (1). 入学志願書(写真必要)
- (2). 受験票(紙出願の方のみ受験票は切り離さず提出してください)
- (3). 個人報告書(出身中学校長が認証し、厳封したもの)

【提出先】〒554-0011 大阪市此花区朝日1丁目1番9号 昇陽高等学校事務室(願書受付)宛

5. 検定料

20,000 円(手数料はご本人負担です)

※納入された検定料は、理由のいかんを問わず返還しません。

6. 出願期間

(1)Web 出願情報登録期間	令和 7 年 12 月 20 日(土)～令和 8 年 1 月 28 日(水)
(2)検定料振込期間	令和 8 年 1 月 13 日(火)～令和 8 年 1 月 28 日(水)
(3)書類提出期間	令和 8 年 1 月 20 日(火)～令和 8 年 1 月 28 日(水)

※窓口での書類提出は平日午前 9 時～午後 4 時です。土曜日は正午まで、日曜日は受付していません。

※書類提出は郵送(簡易書留)も可能です。令和 8 年 1 月 28 日(水)必着です。

7. 選考方法

学力検査・面接(専願のみ)・個人報告書等を総合して判定します。

8. 入学試験

令和 8 年 2 月 10 日(火) 午前 8 時 20 分集合

実施内容(教科など)	時間	時刻
集 合		午前 8 時 20 分
点呼・諸注意など		午前 8 時 25 分～午前 8 時 35 分
国 語	50 分	午前 9 時 00 分～午前 9 時 50 分
英 語	50 分	午前 10 時 15 分～午前 11 時 05 分
数 学	50 分	午前 11 時 35 分～午後 12 時 25 分
面接(専願のみ)		午後 1 時 20 分～

9. 合格発表

合否は郵送(速達)及び本校ホームページの両方で発表します。

Web(本校ホームページ)発表	令和 8 年 2 月 11 日(水) 午後 3 時
郵 送 (発 送 日)	令和 8 年 2 月 11 日(水)以降

※合否に関するお問い合わせにはお答えできません。

10. 入学手続き

入学手続きは、以下の通りです。必ず保護者同伴でお願い致します。

対象者	入学手続き日	受付時間
専願合格者	令和 8 年 2 月 16 日(月)	午前 9 時から午後 4 時まで
併願合格者	令和 8 年 3 月 19 日(木)	午前 10 時から午後 4 時まで

※大阪府以外の併願者は、当該府県の公立高校合格発表日まで受け付けます。(土日は受付していません)

11. 学費

(1). 入学手続き時

入学手続きの際には、45～50 万程度必要となります。内訳は、以下の通りです。

入 学 金	200,000 円	制 服 代	約 80,000 円～
学習活動費積立金	50,000 円	体 操 服 等	約 20,000 円
クロームブック代	約 70,000 円	制 靴 ・ 制 靴 等	約 15,000 円
教科書・教材代	25,000～30,000 円	実 習 着	10,000～15,000 円

※教科書や実習着の金額はコースによって異なります。

(2). 年間学費(令和8年度)

		4 月	8 月	10 月	12 月
授 業 料		150,000 円	150,000 円	150,000 円	150,000 円
生 徒 会 費		4,800 円	－	－	－
学 級 費		1,200 円	－	－	－
保 護 者 会 費		15,000 円	－	－	－
修 学 旅 行 積 立 金		－	－	－	50,000 円(国内希望者) 150,000 円(海外希望者)
学 習 活 動 費 積 立 金		40,000 円	30,000 円	30,000 円	－
福祉科外部施設実習費積立		19,000 円	18,000 円	18,000 円	18,000 円
合 計	普通科	211,000 円	180,000 円	180,000 円	200,000 円(国内希望者) 300,000 円(海外希望者)
	福祉科	230,000 円	198,000 円	198,000 円	218,000 円(国内希望者) 318,000 円(海外希望者)

- ① 生徒と保護者等全員が大阪府在住の場合、授業料は全額無償のため、授業料の徴収は行いません。入学後に国の就学支援金と府の授業料支援制度両方の申請が必要です。
- ② 他府県の方は上記の金額を納入していただき、補助金が交付されてから返金します。金額は居住地により異なります。
- ③ 修学旅行積立金の金額は行き先によって異なります。入学後、希望調査を行い、徴収金額を決定します。残金は第2学年で分割して徴収します。

【参考】 令和8年度の修学旅行費用概算（令和9年度の行き先は未定です）

区分	行き先	費用(概算)
国内	関東方面	約 12 万円
海外	ハワイ	約 40 万円
海外	フランス(パティシエ)	約 50 万円

- ④ 第2学年以降は学習活動積立金を変更することがあります。
- ⑤ コースにより学習活動に必要な費用を別途徴収することがあります。

受験の心得

1. 受験生のみなさまへ

(1). 持ち物について

- ① 受験票、筆記用具(HB、B、2B 程度の鉛筆またはシャープペンシル)、上履き、靴袋
＜必要な方のみ＞ 腕時計(試験場には時計を設置しておりません)、鉛筆削り
＜専願のみ＞ 昼食
- ② 試験時間中に以下のものは使用できません。
計算機、辞書、定規、分度器、(左記機能を持つ機器類はすべて禁止とします)、下敷き、スマートフォン(携帯電話)、スマートウォッチは試験場では使用禁止です。持参する場合は、電源を切ってかばんにしまっておいてください。

(2). 試験場への入室について

- ① 午前 8 時 20 分までに試験会場に入室して下さい。午前 8 時 25 分より点呼を行います。
- ② 机の上に受験番号が記載されたラベルが貼付されていますので、自分の受験番号を確認し、着席して下さい。
- ③ 受験票は必ず持参してください。なくしたり、忘れたりした人は本校職員に申し出て、仮受験票の発行を受けてください。
- ④ 持ち物は、各自で管理し、かばんは椅子の下に置いてください。

(3). 遅刻について

- ① 集合時間に間に合わない場合は、本校へ連絡してください。
- ② 事故等による公共交通機関(バス・タクシーを除く)の遅れや自然災害などの不可抗力による遅刻の場合は、受験を認める場合があります。なお、公共交通機関の大幅な遅れなどにより、試験当日、多くの受験生に影響があると本校が判断した場合は、試験開始時刻を繰り下げることがあります。ただし、それによって生じた受験生の個人的費用や損害については、本校は一切責任を負いません。
- ③ 受験できなかった場合の検定料は、原則として返還しません。

(4). 試験の注意事項

- ① 予鈴のチャイムは国語・英語は 5 分前、数学は 10 分前に 1 回鳴り、試験の始まりと終わりにはチャイムが 2 回鳴ります。
- ② 試験の開始と終了は、すべて「チャイムの鳴り始め」です。
- ③ カンニングなど不正行為を行った場合、監督者の注意に従わない場合は、受験を中止させることがあります。
- ④ 健康上の理由により定められた場での受験が困難な場合は、事前に申し出てください。

(5). 不測の事態への対応

不測の事態により、所定の日程通りに入学試験や合格発表などを実施することが困難であると本校が判断した場合、延期等の対応措置をとることがあります。ただし、このことに伴う受験生の個人的損害について本校は責任を負いません。

なお、不測の事態が発生した場合は、対応措置について本校ホームページで告知します。

本校ホームページ URL <https://www.oskshoyo.ed.jp/>

本校ホームページ QR コード



2. 保護者のみなさまへ

- ① 自家用車でのご来校、および送迎はご遠慮ください。公共交通機関をご利用ください。
- ② 試験教室の周辺は、保護者の方は立入禁止です。特別な事情のある方は、事前に申請し、控室でお待ちいただくことも可能です。御用件がありましたら、本校職員に申し出てください。

3. 出願に関するお問合せ

昇陽高等学校 出願サポートセンター(土日を除く)
〒554-0011 大阪府大阪市此花区朝日1丁目1番9号
TEL 06-6940-7075【平日：午前9時～午後6時】
令和8年1月13日(火)～令和8年1月28日(水)
メールでのお問い合わせ：bosyu@oskshoyo.ed.jp

4. 個人情報の取扱いについて

- (1). 本校が保有する個人情報は、「個人情報保護法」等の法令を遵守するとともに、「昇陽中学校・高等学校プライバシーポリシー」に基づき、保護に万全を期しています。
- (2). 事前審査および出願に当たって、お知らせいただいた名前・住所その他の個人情報については、以下に提示する利用目的の範囲において利用いたします。
 - ① 入学者選抜(出願処理・選考実施)に関する業務のため
 - ② 合格発表に関する業務のため
 - ③ 入学手続きに関する業務のため
 - ④ 入学者選抜方法などにおける調査・研究に関する業務のため
 - ⑤ 上記の目的に付随する業務のため
- (3). 第三者への提供
 - ① 在籍中学校へ合否結果の通知をします。通知内容は、以下の通りです。

受験番号、学科、コース名、名前、合否結果
 - ② 出願された時点で在籍中学校への情報提供に同意されたと理解し、入学試験に関する業務を行います。
- (4). 情報の開示について
自己の個人情報の開示を請求することはできますが、応じられない場合がありますのでご理解ください。

インターネット出願の方へ

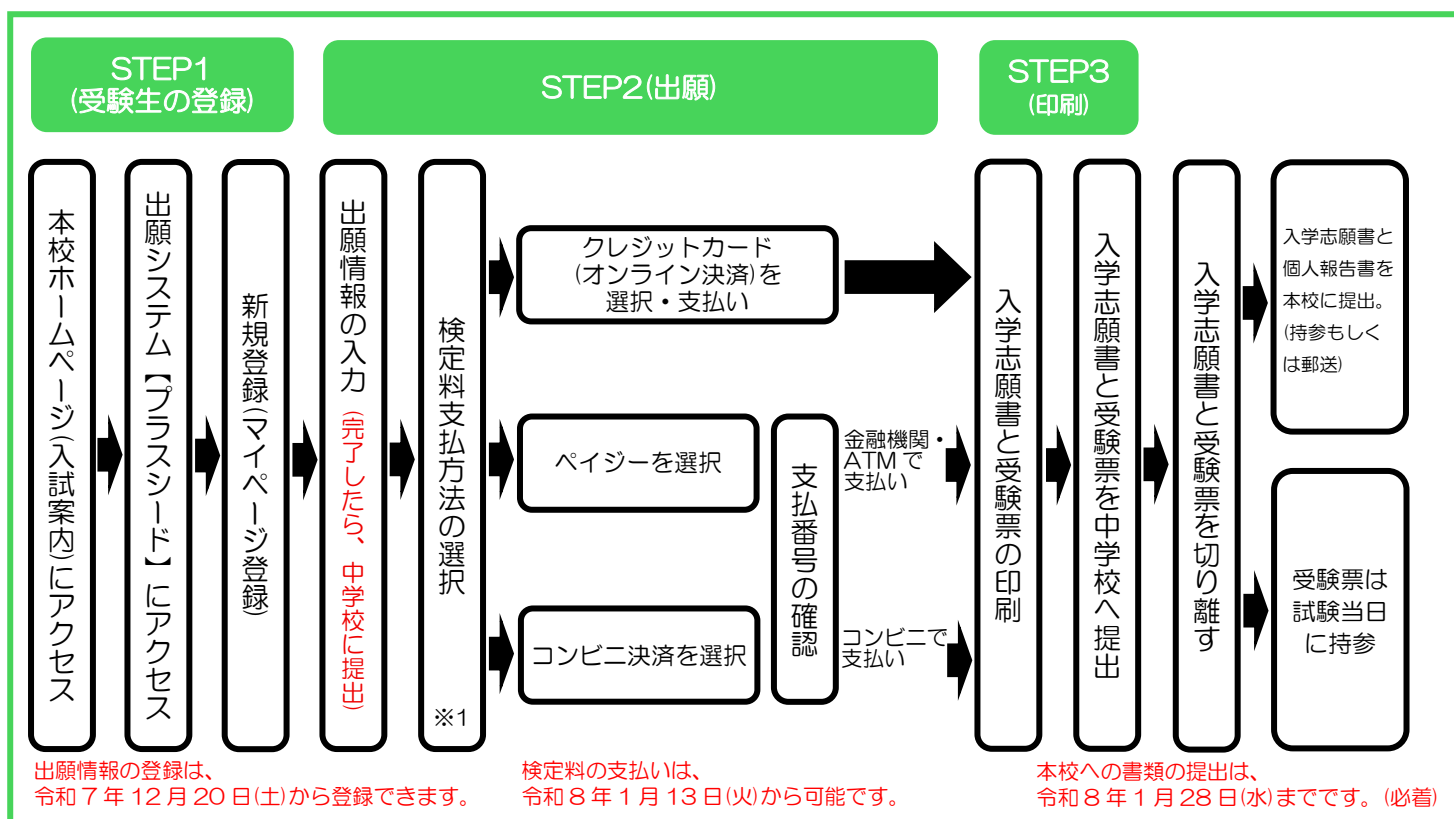
入学志願書・受験票 作成方法

⚠ 注意

システム上入力できない漢字がございます。その際は、代用漢字でのご入力をお願いします。

1. Web 出願の流れ

Web 出願の流れは以下の通りです。本校の体験入学、入試説明会等の申込で既に新規登録(マイページ登録)をしている方は、12 ページ「STEP2(出願情報の登録)」から始めてください。



※1 いずれの納入方法でも、検定料とは別に手数料が発生します。手数料は、受験生のご負担でお願いします。

2. 出願情報登録内容記入用紙

Web 出願の中で、以下の項目について登録する必要があります。これから入力する前に、以下の記入用紙に手書きで記入してください。内容を確認できたら、8 ページの「STEP1(志願者の登録)」に進んでください。

志 願 者 氏 名 (姓)	<input type="text"/>	(名)	<input type="text"/>
ふ り が な (せい)	<input type="text"/>	(めい)	<input type="text"/>
性 別	<input type="text"/>		
生 年 月 日	<input type="text"/>	年	<input type="text"/> 月 <input type="text"/> 日
中学校 都 道 府 県	<input type="text"/>		
学 校 名	<input type="text"/>		
郵便 番 号	<input type="text"/> ※ハイフン(-)付き		
住 所 都 道 府 県 市区町村・町名	<input type="text"/>		
番 地	<input type="text"/>		
マンション名・部屋番号	<input type="text"/>		
電 話 番 号	<input type="text"/> ※ハイフン(-)付き		
卒 業 (見 込) 年 月	<input type="text"/>	年	<input type="text"/> 月
専 願 ・ 併 願	<input type="text"/>		
受験生氏名の外字の有無	<input type="checkbox"/> はい	<input type="checkbox"/> いいえ	※どちらかに○をつける

第1志望コース(1つに○をつける)		第2志望コース(1つに○をつける)		第3志望コース(1つに○をつける)	
<input type="checkbox"/> 普通科 特進コース	<div>第1志望コースで「進学コース(アスリート進学)」を選択した者のみ、希望クラブに○をつけてください。</div>	<input type="checkbox"/> 普通科 特進コース	<div>第2志望コースで「進学コース(アスリート進学)」を選択した者のみ、希望クラブに○をつけてください。</div>	<input type="checkbox"/> 普通科 特進コース	<div>第3志望コースで「進学コース(アスリート進学)」を選択した者のみ、希望クラブに○をつけてください。</div>
<input type="checkbox"/> 普通科 進学コース(標準進学)		<input type="checkbox"/> 普通科 進学コース(標準進学)		<input type="checkbox"/> 普通科 進学コース(標準進学)	
<input type="checkbox"/> 普通科 進学コース(看護医療進学)		<input type="checkbox"/> 普通科 進学コース(看護医療進学)		<input type="checkbox"/> 普通科 進学コース(看護医療進学)	
<input type="checkbox"/> 普通科 進学コース(幼児教育進学)		<input type="checkbox"/> 普通科 進学コース(幼児教育進学)		<input type="checkbox"/> 普通科 進学コース(幼児教育進学)	
<input type="checkbox"/> 普通科 進学コース(アスリート進学)		<input type="checkbox"/> 普通科 進学コース(アスリート進学)		<input type="checkbox"/> 普通科 進学コース(アスリート進学)	
<input type="checkbox"/> 普通科 ITフロンティアコース		<input type="checkbox"/> 普通科 ITフロンティアコース		<input type="checkbox"/> 普通科 ITフロンティアコース	
<input type="checkbox"/> 普通科 ビジネス・公務員コース		<input type="checkbox"/> 普通科 ビジネス・公務員コース		<input type="checkbox"/> 普通科 ビジネス・公務員コース	
<input type="checkbox"/> 普通科 パティシエコース		<input type="checkbox"/> 普通科 パティシエコース		<input type="checkbox"/> 普通科 パティシエコース	
<input type="checkbox"/> 福祉科 福祉コース		<input type="checkbox"/> 福祉科 福祉コース		<input type="checkbox"/> 福祉科 福祉コース	
<input type="checkbox"/> 「第2志望はなし」		<input type="checkbox"/> 「第3志望はなし」			
希望クラブ		希望クラブ		希望クラブ	
<input type="checkbox"/> 男子サッカー	<div>第1志望コースで「進学コース(アスリート進学)」を選択した者のみ、希望クラブに○をつけてください。</div>	<input type="checkbox"/> 男子サッカー	<div>第2志望コースで「進学コース(アスリート進学)」を選択した者のみ、希望クラブに○をつけてください。</div>	<input type="checkbox"/> 男子サッカー	<div>第3志望コースで「進学コース(アスリート進学)」を選択した者のみ、希望クラブに○をつけてください。</div>
<input type="checkbox"/> 男子バレーボール		<input type="checkbox"/> 男子バレーボール		<input type="checkbox"/> 男子バレーボール	
<input type="checkbox"/> 男子柔道		<input type="checkbox"/> 男子柔道		<input type="checkbox"/> 男子柔道	
<input type="checkbox"/> 男子ハンドボール		<input type="checkbox"/> 男子ハンドボール		<input type="checkbox"/> 男子ハンドボール	
<input type="checkbox"/> 女子卓球		<input type="checkbox"/> 女子卓球		<input type="checkbox"/> 女子卓球	
<input type="checkbox"/> 女子新体操		<input type="checkbox"/> 女子新体操		<input type="checkbox"/> 女子新体操	
<input type="checkbox"/> 女子ソフトテニス		<input type="checkbox"/> 女子ソフトテニス		<input type="checkbox"/> 女子ソフトテニス	
<input type="checkbox"/> ダンス		<input type="checkbox"/> ダンス		<input type="checkbox"/> ダンス	
<input type="checkbox"/> 吹奏楽		<input type="checkbox"/> 吹奏楽		<input type="checkbox"/> 吹奏楽	

保 護 者 氏 名 (姓)	<input type="text"/>	(名)	<input type="text"/>
保 護 者 ふ り が な (せい)	<input type="text"/>	(めい)	<input type="text"/>
郵便 番 号	<input type="text"/> ※ハイフン(-)付き		
都 道 府 県 市区町村・町名	<input type="text"/>		
番 地	<input type="text"/>		
マンション名・部屋番号	<input type="text"/>		
電 話 番 号	<input type="text"/> ※ハイフン(-)付き		

志願者と同じ場合は、記載の必要はありません。

3. STEP1 (受験生の登録)

出願システム(プラスシード)にアクセスし、以下の手順で受験生登録を行います。

- ① 本校ホームページにアクセスしてください。

本校ホームページ URL <https://www.oskshoyo.ed.jp/>

本校ホームページ QR コード



- ② 「高等学校募集要項」→「インターネット出願はこちら」の順番にクリックしてください。



- ③ プラスシードにアクセスできたら、「新規登録」をクリックしてください。

＜ イベント一覧 [昇陽高等学校] ＞			
▼種類			
イベント日	種類	イベント名	
2025年8月30日(土)	SYOYOフェスティバル	昇陽フェスティバル	
2025年8月30日(土)	クラブ練習会	サッカー部 練習会	
2025年9月13日(土)	体験入学	第一回 体験入学	
2025年9月13日(土)	クラブ練習会	サッカー部 練習会	
2025年10月4日(土)	体験入学	第二回 体験入学	
2025年10月4日(土)	クラブ練習会	サッカー部 練習会	
2025年10月18日(土)	学校説明会	学校説明会	
2025年11月8日(土)	体験入学	第三回 体験入学	
2025年11月8日(土)	クラブ練習会	サッカー部 練習会	
2025年11月29日(土)	入試説明会	入試説明会	
2025年12月13日(土)	体験入学	第四回 体験入学	
2025年12月13日(土)	クラブ練習会	サッカー部 練習会	

- ④ マイページ登録の画面に入ります。登録するメールアドレスを正確に入力し、利用規約に同意し、「送信する」をクリックしてください。

昇陽高等学校
マイページ登録

ログインIDとしてご利用いただく自身のメールアドレスを入力して「送信する」ボタンを押してください。
入力されたメールアドレス宛に、本登録用のURLリンクをお送りします。
メールをご確認の上、本登録URLにアクセスしてください。

プラスシードでは1つのメールアドレスで複数の学校に対してログインが可能です。
また、1つのメールアドレスに対して兄弟や姉妹のアカウントを追加することも可能です。
すでに他の学校でプラスシードに登録済みの方は [\[こちら\]](#) からログインしてください。

※迷惑メール対策等でドメイン指定受信を設定されている場合は、
「@seed.software」ドメインを受信できるように設定してください。

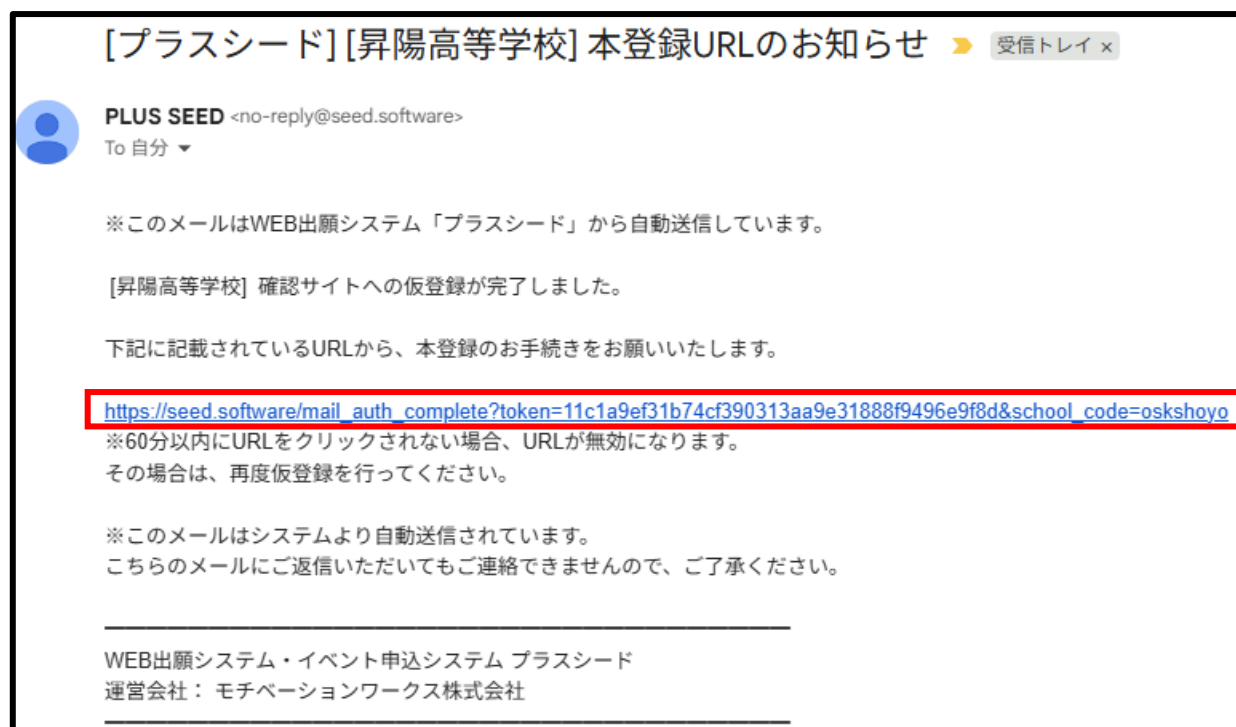
メールアドレス

☐ 利用規約に同意します

送信する

[\[ログイン画面へ戻る\]](#)

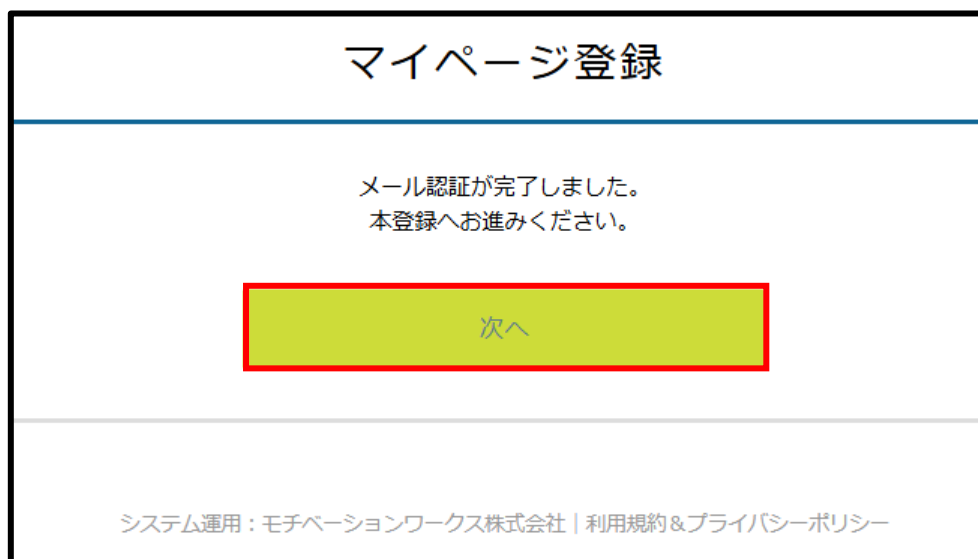
- ⑤ ④で入力したメールアドレスに、「プラスシード」から下記のようなメッセージが届きます。文章内の URL をクリックして、リンク先から本登録をします。



△ ご注意

アドレスが間違っていないのに届かない場合は、迷惑メールフィルタ等でブロックされている可能性があります。「@seed.software」からのメールが受信できるように設定してください。

- ⑥ 「次へ」をクリックして、本登録へ進んでください。



- ⑦ 受験生の氏名や生年月日等の必要項目を全て入力して、一番下の「登録する」をクリックしてください。
(氏名に外字は使用できません)

マイページ登録

※保護者ではなく受験生の情報を入力ください
※氏名には常用漢字を使用してください

受験生氏名(姓) ※

受験生氏名(名) ※

※氏名には常用漢字を使用してください

ふりがな(姓) ※

ふりがな(名) ※

性別 ※

☒ 男性 ☐ 女性

生年月日 ※

平成

22

年

6

月

13

日

プラスシードでは、和暦で入力します。
必要に応じて、下記の「西暦・和暦早見表」
を参考にしてください。

メールアドレス(ログイン時に使用)

XXX@XXX.XXX

パスワード ※

(半角英数8文字以上)

パスワード(確認用) ※

(半角英数8文字以上)

中学校名 ※

大阪府

パスワードは出願の際、ログインするため必ず
使用しますので必ず控えておいてください。

登録する

西暦・和暦早見表

西暦	和暦	西暦	和暦	西暦	和暦
2007 年	平成 19 年	2014 年	平成 26 年	2020 年	令和 2 年
2008 年	平成 20 年	2015 年	平成 27 年	2021 年	令和 3 年
2009 年	平成 21 年	2016 年	平成 28 年	2022 年	令和 4 年
2010 年	平成 22 年	2017 年	平成 29 年	2023 年	令和 5 年
2011 年	平成 23 年	2018 年	平成 30 年	2024 年	令和 6 年
2012 年	平成 24 年	2019 年	(~4/30)平成 31 年	2025 年	令和 7 年
2013 年	平成 25 年		(5/1~)令和元年		

4. STEP2 (出願情報の登録)

出願情報の登録は、令和7年12月20日(土)から登録できます。

- (1). 8 ページの手順で出願システム(プラスシード)にアクセスしてください。
- (2). 11 ページで登録した際のメールアドレスとパスワードを入力して、ログインしてください。

マイページ
ログイン画面

メールアドレス

パスワード

☐ 次回からメールアドレスの入力を省略

ログイン

パスワードを忘れた方はこちら

システム運用：モチベーションワークス株式会社 | 利用規約 & プライバシーポリシー

- (3). 「入試日程一覧」から、出願する入試をクリックします。

昇陽 真生 イベント一覧 イベント申込状況 入試日程一覧 入試出願状況 登録情報の変更 アカウント情報 ご利用ガイド	＜ 入試日程一覧 [昇陽高等学校] ＞		
	入試日程を1つ選択してください		
	試験日	試験名	出願期間
	2026年2月10日(火)	1次入試	WEB出願情報登録期間 2025年12月20日(土) 0時00分 ~ 2026年1月28日(水) 16時00分 本出願期間 2026年1月13日(火) 0時00分 ~ 2026年1月28日(水) 16時00分

- (4). 入試に関する募集要項が表示されます。ページ下部の「WEB 出願情報登録へ進む」をクリックします。

募集要項	
試験名	1次入試
試験日	2026年2月10日(火)
WEB出願情報登録期間	2025年12月20日(土) 0時00分 ~ 2026年1月28日(水) 16時00分
出願期間	2026年1月13日(火) 0時00分 ~ 2026年1月28日(水) 16時00分
検定料	20,000円
検定料の決済手段	クレジットカード、ペイジー、コンビニ決済
検定料に関する補足説明	検定料の入金は、令和8年1月13日(火)~令和8年1月28日(水)の期間中にお願い致します。
オンライン合否確認	利用できません
入学金のオンライン決済	利用できません
募集人員	普通科270名 福祉科30名
出願資格	(1)令和8年3月に中学校を卒業見込みの者 (2)中学校卒業後又は同等以上の学力があると認められた者
一覧へ WEB出願情報登録へ進む	

△ ご注意

Web 出願登録期間外は、
「WEB 出願情報登録へ進む」
のボタンは表示されません。

(5). 出願に必要な情報を入力してください。入力ができたら、「確認画面へ」をクリックしてください。

受験生の情報を
入力します。

保護者の情報を
入力します。

※氏名等を変更する場合は [こちら](#)

入試日程

学校名

昇陽高等学校

試験名

1次入試

試験日

2026年2月10日(火)

受験生情報 ※の項目は入力/選択必須です

氏名

昇陽 真生

ふりがな

しょうよう まさき

性別 ※

☒ 男性 ☐ 女性

生年月日 ※

平成22年6月13日

郵便番号 ※
(半角数字)

554

-

0011

住所 ※

大阪府大阪市此花区朝日

【A】

1丁目1番9号

【B】

昇陽スペシャルマンション101号

【C】

登録する

※縦800px 横600px以上の縦長の画像を登録してください。
(目安: 縦5.0cm × 横4.0cm)
※ファイルサイズは4MBまで

受験生写真

電話番号 ※
(半角数字)

06

-

6461

-

0091

中学校名 ※

大阪府

昇陽中学校

卒業(見込)
年月 ※

令和

8

年

3

月

専願併願 ※

専願

受験生氏名
外字の有無 ※

いいえ

受験生の氏名に外字がある場合は「はい」を選択して下さい。ただし、入試に関する氏名は入力された常用漢字となりますのでご承知ください。

第1志望コース ※

普通科 特進コース

第2志望コース ※

普通科 進学コース(標準進学)

第3志望コース ※

普通科 パティシエコース

保護者氏名 ※

昇陽

(50字以内)

健治

(50字以内)

保護者
ふりがな ※

しょうよう

(50字以内)

けんじ

(50字以内)

保護者
郵便番号 ※

554

-

0011

※ハイフン(-)を含む・半角

保護者
住所1 ※

大阪府大阪市此花区朝日

(50字以内)

※都道府県 ※市区町村 ※町名

保護者
住所2 ※

1丁目1番9号

(50字以内)

※番地

保護者
住所3

昇陽スペシャルマンション101号

(50字以内)

※マンション名・部屋番号

保護者
電話番号 ※

06

-

6461

-

0091

※ハイフン(-)を含む・半角

戻る

確認画面へ

郵便番号を入力すると
【A】に自動で都道府県・市区町村・町
名まで表示されます。
【B】に番地、【C】にマンション名と
部屋番号を入力してください。

受験生の写真をアップロードしてください。アップロ
ードしない場合は、入学志願書と受験票を印刷した後
に現像した写真を貼り付けてください。

※第1志望コース、第2志望コース、第3志望コースのいずれか
に、「進学コース(アスリート進学)」を選択した場合、その下の欄
に「希望クラブ」の欄が表示されます。該当するクラブを選択し
てください。

郵便番号を入力すると
「住所1」に自動で都道府県・市区町
村・町名まで表示されます。
「住所2」に番地、「住所3」にマンシ
ョン名と部屋番号を入力してください。

(6). 利用規約に同意し、「送信する」をクリックしてください。

以下のWEB出願情報登録を行いますよろしいですか？

※氏名等を変更する場合は [\[こちら\]](#)

入試日程	
学校名	昇陽高等学校
試験名	1次入試
試験日	2026年2月10日(火)

出願情報	
氏名	昇陽 真生
ふりがな	しょうよう まさき
性別	男性
生年月日	平成22年6月13日
郵便番号	554-0011
住所	大阪府大阪市此花区朝日 1丁目1番9号 昇陽スペシャルマンション101号
受験生写真	
電話番号	06-6461-0091
中学校名	昇陽中学校
卒業(見込) 年月	令和8年3月
専願併願	専願
受験生氏名 外字の有無	いいえ
第1志望コース	普通科 特進コース
第2志望コース	普通科 進学コース(標準進学)
第3志望コース	普通科 パティシエコース
保護者氏名	昇陽 健治
保護者 ふりがな	しょうよう けんじ
保護者 郵便番号	554-0011
保護者 住所1	大阪府大阪市此花区朝日
保護者 住所2	1丁目1番9号
保護者 住所3	昇陽スペシャルマンション101号
保護者 電話番号	06-6461-0091

☒ WEB出願情報登録データの送信を行うにあたり、
WEB出願システム「プラスシード」の [利用規約](#) に同意します

[戻る](#) [送信する](#)

(7). 次のようなメッセージが表示されれば、Web 出願情報登録が完了です。「戻る」をクリックしてください。

昇陽高等学校

1次入試へのWEB出願情報登録が完了しました。

[戻る](#)

5. STEP2 (登録内容の確認)

12～14 ページで入力した出願情報の内容を確認します。

(1). 8 ページの手順で出願システム(プラスシード)にアクセスし、「入試出願情報」をクリックします。

(2). 該当する試験をクリックしてください。

昇陽 真生
イベント一覧
イベント申込状況
入試日程一覧
入試出願状況
登録情報の変更
アカウント情報
ご利用ガイド
利用規約
特定商取引法に基づく表記

< 入試出願状況 [昇陽高等学校]
※事前登録中の一覧です。期限内に出願登録へ進んでください。

試験日	試験名
2026年2月10日(火)	1次入試

(3). 登録内容を確認してください。「出願情報登録内容確認書」をクリックすると PDF 形式で開きます。必要に応じて印刷して保管してください。(中学校の先生に提出を求められた際に利用してください。)

1. WEB出願情報登録内容の確認 - 2. 支払い方法の選択 - 3. 出願登録内容の最終確認 - 4. 出願完了
現在の状況：出願期間までお待ちください。
1. 対象の入試日程

学校名	昇陽高等学校
試験名	1次入試
試験日	2026年2月10日(火)
募集要項	詳細は こちら から
WEB出願情報登録期間	2025年8月11日(月) 0時00分 ～ 2026年1月28日(水) 16時00分
出願期間	2026年1月13日(火) 0時00分 ～ 2026年1月28日(水) 16時00分 ※必ず上記期間内に出席登録と検定料の支払いを行ってください。

2. WEB出願情報登録内容の確認

ファイルダウンロード
出願情報登録内容確認書

PDF 形式でファイルを開くことができます。

受験生写真
受験生氏名
ふりがな
性別
生年月日
郵便番号
住所

昇陽 真生
しょうよう まさき
男性
平成22年6月13日
554-0011
大阪府大阪市此花区朝日
1丁目1番9号
昇陽スペシャルマンション101号

出願情報登録内容 確認書
【志願者情報の確認】

名前	昇陽真生	
名前(ふりがな)	しょうよう まさき	
性別	男	
生年月日	平成22年6月13日	
郵便番号	554-0011	
住所	大阪府大阪市此花区朝日 1丁目1番9号 昇陽スペシャルマンション101号	
電話番号	06-6461-0091	
中学校名	昇陽中学校	
卒業(見込)年月	令和8年3月	
専願併願	専願	
外字の有無	いいえ	
第1志望コース	普通科 特進コース	
第2志望コース	普通科 進学コース(標準進学)	
第3志望コース	普通科 パティシエコース	

【保護者情報の確認】

名前	昇陽健治
名前(ふりがな)	しょうよう けんじ
郵便番号	554-0011
住所	大阪府大阪市此花区朝日 1丁目1番9号 昇陽スペシャルマンション101号
電話番号	06-6461-0091

(4). 登録内容を修正したい場合は、「変更する」をクリックすると、13 ページの入力画面に戻ります。

電話番号	06-6461-0091	
中学校名	昇陽中学校	
卒業(見込) 年月	令和8年3月	
専願併願	専願	
受験生氏名 外字の有無	いいえ	
第1志望コース	普通科 特進コース	
第2志望コース	普通科 進学コース(標準進学)	
第3志望コース	普通科 パティシエコース	
保護者氏名	昇陽 健治	
保護者 ふりがな	しょうよう けんじ	
保護者 郵便番号	554-0011	
保護者 住所1	大阪府大阪市此花区朝日	
保護者 住所2	1丁目1番9号	
保護者 住所3	昇陽スペシャルマンション101号	
保護者 電話番号	06-6461-0091	

戻る

変更する

出願期間までお待ちください。

△ご注意

令和7年12月20日(土)から令和8年1月12日(月)までの期間に、ここまでの内容を入力された方は、いったん「ログアウト」してください。

中学校での確認が終わった後、令和8年1月13日(火)以降に17ページへ進んでください。

6. STEP2 (検定料の支払い)

検定料の支払いは、令和8年1月13日(火)から1月28日(水)まで可能です。

(1). 8 ページの手順で出願システム(プラスシード)にアクセスし、「入試出願情報」をクリックします。

(2). 該当する試験をクリックしてください。

< 入試出願状況 [昇陽高等学校]	
※事前登録中の一覧です。期限内に出願登録へ進んでください。	
試験日	試験名
2026年2月10日(火)	1次入試

昇陽 真生

イベント一覧

イベント申込状況

入試日程一覧

入試出願状況

登録情報の変更

アカウント情報

ご利用ガイド

利用規約

特定商取引法に基づく表記

(2). 15～16 ページの出願情報の内容が表示されます。ページ下部にある「出願登録へ」をクリックしてください。

ふりがな	しょうよう まさき
性別	男性
生年月日	平成22年6月13日
郵便番号	554-0011
住所	大阪府大阪市此花区朝日 1丁目1番9号 昇陽スペシャルマンション101号
電話番号	06-6461-0091
中学校名	昇陽中学校
卒業(見込) 年月	令和8年3月
専願併願	専願
受験生氏名 外字の有無	いいえ
第1志望コース	普通科 特進コース
第2志望コース	普通科 進学コース(標準進学)
第3志望コース	普通科 パティシエコース
保護者氏名	昇陽 健治
保護者 ふりがな	しょうよう けんじ
保護者 郵便番号	554-0011
保護者 住所1	大阪府大阪市此花区朝日
保護者 住所2	1丁目1番9号
保護者 住所3	昇陽スペシャルマンション101号
保護者 電話番号	06-6461-0091

戻る

変更する

出願登録へ

出願登録へ進むことが可能です。

(3). 検定料の支払い方法について設定を行います。検定料の支払方法は「クレジットカード」「ペイジー」「コンビニ決済(ローソン、ファミリーマート、ミニストップ、セイコーマート、セブンイレブン)」から選択できます。「クレジットカード」を選択した場合、クレジットカード番号等の入力が必要となります。入力ができたらページ下部の利用規約に同意し、「確認画面へ」をクリックしてください。

入試日程	
学校名	昇陽高等学校
試験名	1次入試
支払いについて	
検定料	20,000円
支払方法 ※	<div><input type="radio"/> クレジットカード (+別途: 517円)</div> <div><input type="radio"/> ペイジー (+別途: 517円)</div> <div><input type="radio"/> コンビニ決済 (ローソン、ファミリーマート、ミニストップ、セイコーマート) (+別途: 517円)</div> <div><input checked="" type="radio"/> コンビニ決済 (セブンイレブン) (+別途: 517円)</div>
※ペイジーが利用できる金融機関は [こちら] です	
<div>戻る</div> <div>確認画面へ</div>	

⚠️ ご注意

支払い方法を選択すると、出願情報登録内容の変更ができなくなります。もう一度、内容を確認してください。


(4). 出願内容が表示されます。ページ下部の利用規約に同意し、「出願する」をクリックしてください。

以下の内容で出願登録を行いますよろしいですか？出願登録後は内容の訂正ができません。

入試日程

学校名	昇陽高等学校
試験名	1次入試
試験日	2026年2月10日(火)

出願情報

氏名	昇陽 真生
ふりがな	しょうよう まさき
性別	男性
生年月日	平成22年6月13日
郵便番号	5540011
住所	大阪府大阪市此花区朝日 1丁目1番9号 昇陽スペシャルマンション101号
受験生写真	
電話番号	06-6461-0091
中学校名	昇陽中学校
卒業(見込) 年月	令和8年3月
専願併願	専願
受験生氏名 外字の有無	いいえ
第1志望コース	普通科 特進コース
第2志望コース	普通科 進学コース(標準進学)
第3志望コース	普通科 パティシエコース
保護者氏名	昇陽 健治
保護者 ふりがな	しょうよう けんじ
保護者 郵便番号	554-0011
保護者 住所1	大阪府大阪市此花区朝日
保護者 住所2	1丁目1番9号
保護者 住所3	昇陽スペシャルマンション101号
保護者 電話番号	06-6461-0091

支払いについて

合計金額	検定料	20,000円
	システム利用料	517円
	お支払い合計金額	20,517円(税込)
支払方法	コンビニ決済 (セブンイレブン)	

※迷惑メール対策等でドメイン指定受信を設定されている場合は、『@seed.software』ドメインを受信できるように設定してください。
※以下の「出願登録する」ボタンをクリックすると入力された情報を送信し出願登録を行います。
出願登録後は登録内容の訂正ができないため、登録前に入力内容をご確認ください。

☒ 出願データの送信と検定料の決済を行うにあたり、WEB出願システム「プラスシード」の利用規約に同意します

戻る

出願登録する

利用規約を確認し、チェックをしてください。

19

(5). 検定料の支払いの設定が完了すると、それぞれの支払い方法によって、以下のような流れになります。

クレジットカード	ペイジー(ATM・ネットバンキング)	コンビニ決済
<p>①出願後、登録されたメールアドレスに「PLUS SEED」から、出願完了メールが送られてきます。</p> <p>※クレジットカードの場合は、即時決済なので入金等の作業はありません。また、支払い完了メールは届きません。</p> <p>②即時決済のため、受験票も即時に発行可能となります。</p> <p>■利用可能なクレジットカード■ VISA・mastercard・JCB・AMEX・DinersClub</p>	<p>①出願後、登録されたメールアドレスに「PLUS SEED」から、振込先情報等が記載されたメールが送られてきます。</p> <p>②メールに記載された収納機関番号などを使用して、ATMやネットバンキング等から検定料の支払いをしてください。</p> <p>③検定料の支払い後、支払い完了メールが届きます。</p> <p>④支払い結果が出願サイトに反映後、受験票の発行が可能となります。</p> <p>※支払い後の出願サイトへの反映は5分～最大2時間程度かかる場合があります。また、時間によっては翌日になる場合もありますので、お支払日は余裕を持って、必ず出願期間内にお済ませください。</p>	<p>①出願後、登録されたメールアドレスに「PLUS SEED」から、振込情報等が記載されたメールが送られてきます。</p> <p>②メールに記載された受付番号などを使用して、検定料の支払いをコンビニでしてください。</p> <p>■利用可能なコンビニ■ ローソン・ファミリーマート ミニストップ・セイコーマート セブンイレブン</p> <p>③検定料の支払い後、支払い完了メールが届きます。</p> <p>④支払い結果が出願サイトに反映後、受験票の発行が可能となります。</p> <p>※支払い後の出願サイトへの反映は5分～最大2時間程度かかる場合があります。また、時間によっては翌日になる場合もありますので、お支払日は余裕を持って、必ず出願期間内にお済ませください。</p>

※支払い方法選択後に出願情報登録期間内容の変更が必要になった場合は、本校出願サポートセンターへご連絡ください。(表紙を参照してください)

7. STEP3 (入学志願書・受験票の印刷)

検定料の支払いが完了すると、入学志願書と受験票の印刷を行います。

(1). 8 ページの手順で出願システム(プラスシード)にアクセスし、「入試出願情報」をクリックします。

(2). 該当する試験をクリックしてください。

昇陽 真生 イベント一覧 イベント申込状況 入試日程一覧 入試出願状況 登録情報の変更 アカウント情報 ご利用ガイド 利用規約 特設商標引込に基づく表記	試験日	試験名	検定料の支払状況
	2026年2月10日(火)	1次入試	支払済み

(3). 「入学志願書と受験票」をクリックしてください。

[\[入試出願状況一覧へ戻る\]](#)

入試日程

学校名	昇陽高等学校
試験名	1次入試
試験日	2026年2月10日(火)
募集要項	詳細は [こちら] から

申込内容

ファイルダウンロード	入学志願書と受験票
受験番号	1003
受験生写真	
受験生氏名	昇陽 真生
ふりがな	しょうよう まさき
性別	男性
生年月日	平成22年6月13日
郵便番号	554-0011

(4).「入学志願書・受験票」が以下のようにダウンロードされます。

出願の際に日付を記入してください。

令和8年度 昇陽高等学校 入学志願書				令和8年1月 日
昇陽高等学校長 様 貴校第1学年に入学することを志願します。検定のうえ許可くださいますようお願いいたします。				
入学を希望する学科・コース			専併区分	受験番号
	学科・コース・専攻	希望クラブ	専願	1003
第1志望	普通科 特進コース			
第2志望	普通科 進学コース(標準進学)			
第3志望	普通科 パティシエコース			
志願者	(ふりがな)	しょうよう まさき	性別	
	名 前	昇陽 真生	男	
	生年月日	平成22年6月13日		
	現住所	554-0011 大阪府大阪市此花区朝日1丁目1番9号 昇陽スペシャルマンション101号		
	電話番号	06-6461-0091		
	卒業(見込)年月	令和8年3月	卒業(見込)	
保護者	(ふりがな)	しょうよう けんじ	印	
	名 前	昇陽 健治		
	現住所	554-0011 大阪府大阪市此花区朝日1丁目1番9号 昇陽スペシャルマンション101号		
	電話番号	06-6461-0091	保護者印が必要です	
出身中学校 学校名 昇陽中学校				
交長名 _____ 印 校長印が必要です				

令和8年度 昇陽高等学校 受験票		
受験番号	1003	
(ふりがな)	しょうよう まさき	
志願者名	昇陽 真生	
	学科・コース・専攻	希望クラブ
第1志望	普通科 特進コース	
第2志望	普通科 進学コース(標準進学)	
第3志望	普通科 パティシエコース	
【1】持ち物 受験票、筆記用具(11B, B, 2Bの鉛筆またはシャープペンシル) 上履き、靴袋 <必要な方のみ>腕時計、鉛筆削り <専願のみ>昼食 【2】日程 ③学科試験 令和8年2月10日(火) ④時間表 ・集合 8時20分 ・点呼・注意 8時25分～8時35分 ・国語 9時00分～9時50分 ・英語 10時15分～11時05分 ・数学 11時35分～12時25分 ・昼食 12時25分～13時10分 ・面接 13時20分～(※面接は専願のみ)		

△ご注意 受験票は本校から発送いたしません。

(5). A4 サイズ・白色の普通紙(厚手の用紙でも可)を使用して、「入学志願書・受験票」を横向きに印刷してください。

- ① 写真をアップロードした場合は、**カラーで印刷**をして下さい。
 - ② 写真をアップロードしない場合は、入学志願書と受験票にカラー写真(縦 4.5～5cm・横 3.5～5cm)を貼り付けてください。
 - ③ 写真の内容として、上半身・正面・脱帽であること。最近3か月以内に撮影したもの。写真の裏面には、学校名・志願者名を記入し、枠内にはがれないように全面貼付をしてください。
- (5). 入学志願書の保護者の欄に押印してもらってください。
- (6). 入学志願書と受験票を中学校に提出し、校長名の記載と校長印を押印してもらってください。次に入学志願書と受験票を切り離し、入学志願書と個人報告書は中学校の指示に従って、本校へ持参もしくは郵送してください。本校への書類の提出は、令和8年1月28日(水)必着です。
- (7). 受験票は、試験当日に持参してください。

校長印のない入学志願書や個人報告書は受付できません。

以上で出願手続きは完了です。

紙出願の方へ

入学志願書・受験票 記入方法

入学志願書、受験票については、記入例にならって、ていねいに記入してください。

1. 「入学志願書」の記入方法

26 ページの「入学志願書」の記入方法について説明します。25 ページの【記入例】を見ながら作成してください。

(1). 日付の欄には、記入した日を記載してください。

(2). 入学を希望する学科・コース

入学を希望する学科・コース・専攻・希望クラブについては、以下の中から選んで記入してください。

希望クラブの欄は、アスリート進学を専攻希望する者のみ記入してください。

「第1志望」の欄は必ず記入してください。「第2志望」「第3志望」に関しては、必要に応じて記入してください。

学科名	コース名	専攻	希望クラブ
普通科	特進		
普通科	進学	標準進学	
普通科	進学	看護医療進学	
普通科	進学	幼児教育進学	
普通科	進学	アスリート進学	「男子サッカー」「男子バレーボール」「男子柔道」 「男子ハンドボール」「女子卓球」「女子新体操」 「女子ソフトテニス」「ダンス」「吹奏楽」 から1つ選んで記入してください。
普通科	IT フロンティア		
普通科	ビジネス・公務員		
普通科	パティシエ		
福祉科	福祉		

(3). 専併区分

専願・併願のどちらかを○で囲んでください。

(4). 受験番号

受験番号に関しては、本校で記入しますので、空欄にしておいてください。

(5). 「志願者」情報の記入

名前(ふりがな)、生年月日、現住所、電話番号、卒業(見込)年月を記入してください。

(6). 「保護者」情報の記入

名前(ふりがな)、現住所、電話番号を記入してください。名前の欄には、保護者印を押印して下さい。

(7). 写真の貼付

縦 4.5cm～5cm、横 3.5cm～5cm のカラー写真を用意してください。その際に、上半身・正面・脱帽のものであること、最近 3 か月以内に撮影したものであること、裏面には学校名・志願者名を記入し、枠内にはがれないように全面貼付してください。

2. 「受験票」の記入方法

26 ページの「受験票」の記入方法について説明します。25 ページの【記入例】を見ながら作成してください。

(1). 受験番号

受験番号に関しては、本校で記入しますので、空欄にしておいてください。

(2). 志願者名

志願者名の漢字とふりがなを記入してください。

(3). 志望コース

入学志願書の「入学を希望する学科・コース」で記入したものと同一内容を記入してください。

(4). 写真の貼付

写真の貼付

縦 4.5cm～5cm、横 3.5cm～5cm のカラー写真を用意して下さい。その際に、上半身・正面・脱帽のものであること、最近 3 か月以内に撮影したものであること、裏面には学校名・志願者名を記入し、枠内にはがれないように全面貼付してください。

3. 検定料の振込

(1). 検定料は、20,000 円です。振込手数料は、ご本人負担となります。納付された検定料は、理由のいかんを問わず返還しません。

(2). 検定料は事前に最寄りの銀行の窓口か ATM より振り込んでください。その際「振込受付書」(ATM 振込の場合、「ご利用明細」)を「入学志願書」の裏面の「検定料振込受付書貼付欄」に全面貼付してください。

【振込先】三菱 UFJ 銀行 四貫島支店 店番 143 普通預金 口座番号 0300124 学校法人 淀之水学院
--

4. 中学校に提出

上記 1, 2, 3 の作業が終わりましたら、入学志願書を中学校に提出してください。出身中学校名と学校長名を記入していただき校長印を押印してもらってください。

5. 提出書類

提出書類は、以下の 2 点です。令和 8 年 1 月 20 日(火)～令和 8 年 1 月 28 日(水)【必着】までに持参もしくは郵送(簡易書留)してください。

(1). 入学志願書と受験票(点線で切り離さないでください)

受験票は、中学校を通じてお渡しします。試験当日に持参してください。

(2). 個人報告書(出身中学校長が認証し、厳封したもの)

令和8年度 昇陽高等学校 入学志願書

【記入例】

昇陽高等学校長 様 1 「入学志願書」の記入 (1) 令和8年 1月 21日

貴校第1学年に入学することを志願します。検定のうえ許可くださいますようお願いいたします。

(2) 入学を希望する学科・コース			
学科名	コース名	専攻	希望クラブ
第1志望	普通科	特進	
第2志望	普通科	進学	標準進学
第3志望	普通科	パティシエ	

専併区分	(4) 受験番号
専願	※
併願	

(5) 志願者	(ふりがな) 名前	しょうよう まさき	性別	男
	生年月日	平成22年 6月 13日 生		
	現住所	〒554-0011 大阪府大阪市此花区朝日1丁目1番9号 昇陽スパシャルマンション101号		
	電話番号	(06) 6461 - 0091		
	卒業(見込)年月	令和8年 3月	卒業	卒業見込

(6) 保護者	(ふりがな) 名前	しょうよう けんじ	印
	現住所	〒554-0011 大阪府大阪市此花区朝日1丁目1番9号 昇陽スパシャルマンション101号	
	電話番号	(06) 6461 - 0091	

2 「受験票」の記入方法
令和8年度 昇陽高等学校
受験票

受験番号	※ (1)		
(ふりがな)	しょうよう まさき		
志願者名	昇陽 真生		
(3)	コース	専攻	希望クラブ
第1志望	特進		
第2志望	進学	標準進学	
第3志望	パティシエ		

(1) 持ち物
受験票、筆記用具 (HB、B、2Bの鉛筆またはシャープペンシル)
上履き、靴袋
必要な方のみ>腕時計、鉛筆判り <専願のみ>昼食

(2) 日程 令和8年2月10日(火)

① 学科試験	集合	8時20分	8時35分
・集呼・注意	英語	9時00分	9時50分
・国・英・数	学食	10時15分	11時05分
・面接	学食	11時35分	12時25分
	学食	12時25分	13時10分
	学食	13時20分	13時35分

(※面接は専願のみ)

(4)

写真(カラー)
縦 4.5cm～5cm
横 3.5cm～5cm
①上半身・正面・脱帽
②最近3か月以内に撮影したもの
③枠内にはがれないように全面貼付
④裏面には学校名・志願者名を記入

令和8年度 昇陽高等学校 入学志願書

昇陽高等学校校長 様

令和8年 月 日

貴校第1学年に入学することを志願します。検定のうえ許可くださいますようお願いいたします。

入学を希望する学科・コース					専併	受験番号
	学科名	コース名	専攻	希望クラブ	区分	※ ※本校で記入します
第1志望					専願	※
第2志望					併願	
第3志望						

志願者	名 前	(ふりがな)		性別
	生年月日	年 月 日 生		
	現 住 所	〒		
	電話番号	() -		
	卒業(見込)年月	年 月	卒業 卒業見込	
保護者	名 前	(ふりがな)		印
	現 住 所	〒		
	電話番号	() -		

写真(カラー)
縦 4.5cm～5cm
横 3.5cm～5cm
①上半身・正面・脱帽
②最近3か月以内に撮影したもの
③枠内にはがれないように全面貼付
④裏面には学校名・志願者名を記入

令和8年度 昇陽高等学校 受験票

受験番号	※		
(ふりがな)			
志願者名			
第1志望	コース	専攻	希望クラブ
第2志望			
第3志望			
(1) 持ち物 受験票、筆記用具(HB、B、2Bの鉛筆またはシャーペン・ペンシル) 上履き、靴袋 ※必要な方のみ>腕時計、鉛筆削り <専願のみ>昼食			
(2) 日程 ①学科試験 令和8年2月10日(火) ②時間割 ・集合 8時20分 ・点呼・注意 8時25分～8時35分 ・国語 9時00分～9時50分 ・英語 10時15分～11時05分 ・数学 11時35分～12時25分 ・昼食 12時25分～13時10分 ・面接 13時20分～(※面接は専願のみ)			

写真(カラー)
縦 4.5cm～5cm
横 3.5cm～5cm
①上半身・正面・脱帽
②最近3か月以内に撮影したもの
③枠内にはがれないように全面貼付
④裏面には学校名・志願者名を記入

出身中学校 学校名 _____ 校長名 _____ 印

検定料振込受付書貼付欄

(全面のり付けしてください)

注意

1. 検定料 20,000 円
2. 検定料は最寄りの銀行の窓口かATMより振込んでください。(振込手数料が必要です。)
3. 振込後、必ず「振込受付書」(ATM振込の場合、「ご利用明細」)をここに貼ってください。
4. 窓口振込の場合は、領収印(出納印)の有無を確認してください。
5. 振込受付書(ATM振込の場合、「ご利用明細」)を貼付していない場合、入学願書は受け付けません。