

令和8年(2026年)度 昇陽中学校 出願の手引き

<目次>

	ページ番号	内容
全員共通	1～4	生徒募集要項、受験の心得
Web 出願の方法	5～16	Web出願の流れ 受験生の登録方法、出願方法 検定料の支払方法 写真票・受験票の印刷方法

「出願に関するお問い合わせ」

昇陽中学校 出願サポートセンター(土日祝を除く)
〒554-0011 大阪府大阪市此花区朝日1丁目1番9号
TEL 06-6461-0091【平日：午前9時～午後6時】
令和7年12月8日(月)～令和7年12月26日(金)
令和8年1月6日(火)～令和8年1月30日(金)
メールでのお問い合わせ：bosyu@oskshoyo.ed.jp



昇陽中学校

〒554-0011 大阪市此花区朝日1丁目1番9号
TEL 06-6461-0091 FAX 06-6465-0336

令和8年度 昇陽中学校 生徒募集要項

1. 募集人員(全日制 男子・女子)

1 クラス 40 名(男子・女子)

2. 出願資格

令和 8 年 3 月に小学校またはこれに準ずる学校を卒業見込みの者

3. 出願手続

出願方法は、インターネット出願(We b 出願)となります。出願方法については、「We b 出願の方法(P.5～)」をご覧ください。

4. 検定料

15,000 円(手数料はご本人負担です)

※納入された検定料は、理由のいかんを問わず返還しません。

※複数日程に同時出願されても、追加の検定料は不要です。

5. 出願期間

A 日程	令和 7 年 12 月 8 日(月)～令和 8 年 1 月 16 日(金) 午後 3 時まで
B 日程	令和 7 年 12 月 8 日(月)～令和 8 年 1 月 17 日(土) 午後 1 時まで
C 日程	令和 7 年 12 月 8 日(月)～令和 8 年 1 月 31 日(土) 午後 1 時まで

6. 選考方法

(1). 学力検査の合計点(①または②)・面接(個人面接)を総合して判断します。

① 国語と算数(各 100 点満点)の合計点×1.5(300 点換算)

② 国語と算数(各 100 点満点)と英検資格(100 点満点)の合計点(300 点満点)

※英検取得級によって下記の点数に換算し、国語と算数との合計で判定します。

※出願期間中に取得証明書をカラーコピーしたものを提出してください。(郵送可 ただし期間内必着)

【提出先】〒554-0011 大阪市此花区朝日 1 丁目 1 番 9 号

昇陽中学校 入試担当者 宛

実用英語技能検定取得級	準 2 級以上	3 級	4 級	5 級
点 数	100 点	80 点	60 点	40 点

(2). 英検資格を利用する方は、①の合計点と②の合計点の高い方を採用します。

7. 入学試験

A 日程	令和 8 年 1 月 17 日(土) 午前 8 時 40 分 集合
B 日程	令和 8 年 1 月 19 日(月) 午前 8 時 40 分 集合
C 日程	令和 8 年 2 月 2 日(月) 午前 8 時 40 分 集合

8. 時程

実施内容(教科など)	時間	時刻
集合・点呼・諸注意など		午前 8 時 40 分～
国語	50 分	午前 9 時 00 分～午前 9 時 50 分
算数	50 分	午前 10 時 05 分～午前 10 時 55 分
面接		午前 11 時 15 分～

9. 合格発表

A 日程	令和 8 年 1 月 18 日(日)	※郵送(速達)により可否を通知します。 ※可否に関するお問い合わせにはお答えできません。
B 日程	令和 8 年 1 月 20 日(火)	
C 日程	令和 8 年 2 月 3 日(火)	

10. 入学手続き

- (1). 入学手続きの日程は、以下の通りです。
- (2). 期日までに手続きをされない場合は入学資格を失います。
- (3). 他の中学校も受験され、入学手続きが遅れる場合は、必ず事務所に申し出てください。

A 日程合格者	令和 8 年 1 月 21 日(水)	午前 10 時から午後 2 時まで
B 日程合格者	令和 8 年 1 月 23 日(金)	午前 10 時から午後 2 時まで
C 日程合格者	令和 8 年 2 月 6 日(金)	午前 10 時から午後 2 時まで

11. 物品購入

A 日程・B 日程・C 日程	令和 8 年 2 月 16 日(月)	午前 9 時から正午まで
----------------	--------------------	--------------

12. 学費

入学金 200,000 円(銀行振込もしくは本校事務所窓口にて)

※入学手続き時に必要な費用は、入学金、クロームブック代、制服一式、体操服代などを合わせて、約 40 万円です。

年間学費(令和 8 年度)

授業料	570,000 円(年 3 回分納)
生徒会費	4,800 円(初回一括納入)
学級費	1,200 円(初回一括納入)
保護者会費	15,000 円(初回一括納入)
研修(修学)旅行等積立金 (学習活動費等を含む)	200,000 円(入学時を含む年 4 回分納)
計	791,000 円

※第 2 学年以降の研修(修学)旅行等積立金を変更することがあります。

受験の心得

1. 受験生のみなさまへ

(1). 試験当日に持参するもの

受験票、写真票、筆記用具、上履き

(2). 受験についての注意

- ① 受験票は試験日当日に必ず持参し、受験終了後も大切に保管してください。
- ② 受験生は試験日当日午前8時40分までに試験室に入り、点呼を受けてください。その際、写真票を係の者に提出してください。
- ③ 受験票を忘れた人、なくした人は、係の者に知らせてください。
- ④ 試験日当日、付添いとして保護者の方が来られる場合は、保護者の方は控え室にご案内します。ただし保護者と受験生は、試験終了まで会うことはできません。
- ⑤ 健康上の理由で、定められた試験室で受験が困難な場合、または途中で気分が悪くなった場合は、すぐに係の者に知らせてください。
- ⑥ 試験開始後30分以上遅刻した場合、その教科の受験はできません。
- ⑦ 試験室の机の右上にはってある受験番号と、受験票の受験番号が同じであるか確認してください。試験中は受験票の写真を貼った面を上にして、机の右上に置いてください。
- ⑧ えんぴつ（シャープペンシル）・消しゴム・直線定規以外の使用はみとめません。下敷きは不要です。筆箱はかばんに入れてください。
- ⑨ 試験中の筆記用具の貸し借りを禁止します。
- ⑩ 携帯電話・スマートフォン・検索機能の付いた時計等は持ち込み厳禁です。
- ⑪ ハンカチの使用はできません。ティッシュを使用する場合は、手をあげて係の者に知らせてください。ただし、ティッシュは中身のみを机の上に置いてください。
- ⑫ 不正行為や、まぎらわしい行為を禁止します。
- ⑬ 問題の印刷がはっきりしない時は、手をあげて係の者が来るのを待っていてください。声を出して問題を讀まないでください。
- ⑭ チャイムは鳴りませんので、試験の「開始」「終了」は係の指示に従ってください。
- ⑮ 答案用紙には受験番号のみを記入し、名前は記入しないでください。
- ⑯ 答案が完成しても終了の指示があるまで、退室できません。解答用紙を集めるまで、答案を裏返して待っていてください。
- ⑰ 試験中にトイレへ行きたくなった時、筆記用具などを落とした時、体調が悪くなった時は、手をあげて係の者に知らせてください。
- ⑱ 持ち物は各自で管理し、かばんはイスの下に置いてください。

(3). 遅刻について

- ① 集合時間に間に合わない場合は、本校へ連絡してください。
- ② 自家用車での来校、および送迎はご遠慮ください。公共交通機関をご利用ください。

- ③ 事故等による公共交通機関(バス・タクシーを除く)の遅れや自然災害などの不可抗力による遅刻の場合は、受験を認める場合があります。なお、公共交通機関の大幅な遅れなどにより、試験当日、多くの受験生に影響があると本校が判断した場合は、試験開始時刻を繰り下げることがあります。ただし、それによって生じた受験生の個人的費用や損害については、本校は一切責任を負いません。
- ④ 受験できなかった場合の検定料は、原則として返還しません。

(4). 不測の事態への対応

不測の事態により、所定の日程通りに入学試験や合格発表などを実施することが困難であると本校が判断した場合、延期等の対応措置をとることがあります。ただし、このことに伴う受験生の個人的損害について本校は責任を負いません。

なお、不測の事態が発生した場合は、対応措置について本校ホームページで告知します。

本校ホームページ URL <https://www.oskshoyo.ed.jp/>

本校ホームページ QR コード



2. 出願に関するお問合せ

昇陽中学校 出願サポートセンター(土日祝を除く)
〒554-0011 大阪府大阪市此花区朝日1丁目1番9号
TEL 06-6461-0091【平日：午前9時～午後6時】
令和7年12月8日(月)～令和7年12月26日(金)
令和8年1月6日(火)～令和8年1月30日(金)
メールでのお問い合わせ：bosyu@oskshoyo.ed.jp

3. 個人情報の取扱いについて

- (1). 本校が保有する個人情報は、「個人情報保護法」等の法令を遵守するとともに、「昇陽中学校・高等学校プライバシーポリシー」に基づき、保護に万全を期しています。
- (2). 事前審査および出願に当たって、お知らせいただいた名前・住所その他の個人情報については、以下に提示する利用目的の範囲において利用いたします。
- ① 入学者選抜(出願処理・選考実施)に関する業務のため
 - ② 合格発表に関する業務のため
 - ③ 入学手続きに関する業務のため
 - ④ 入学者選抜方法などにおける調査・研究に関する業務のため
 - ⑤ 上記の目的に付随する業務のため

(3). 情報の開示について

自己の個人情報の開示を請求することはできますが、応じられない場合がありますのでご理解ください。

Web 出願の方法

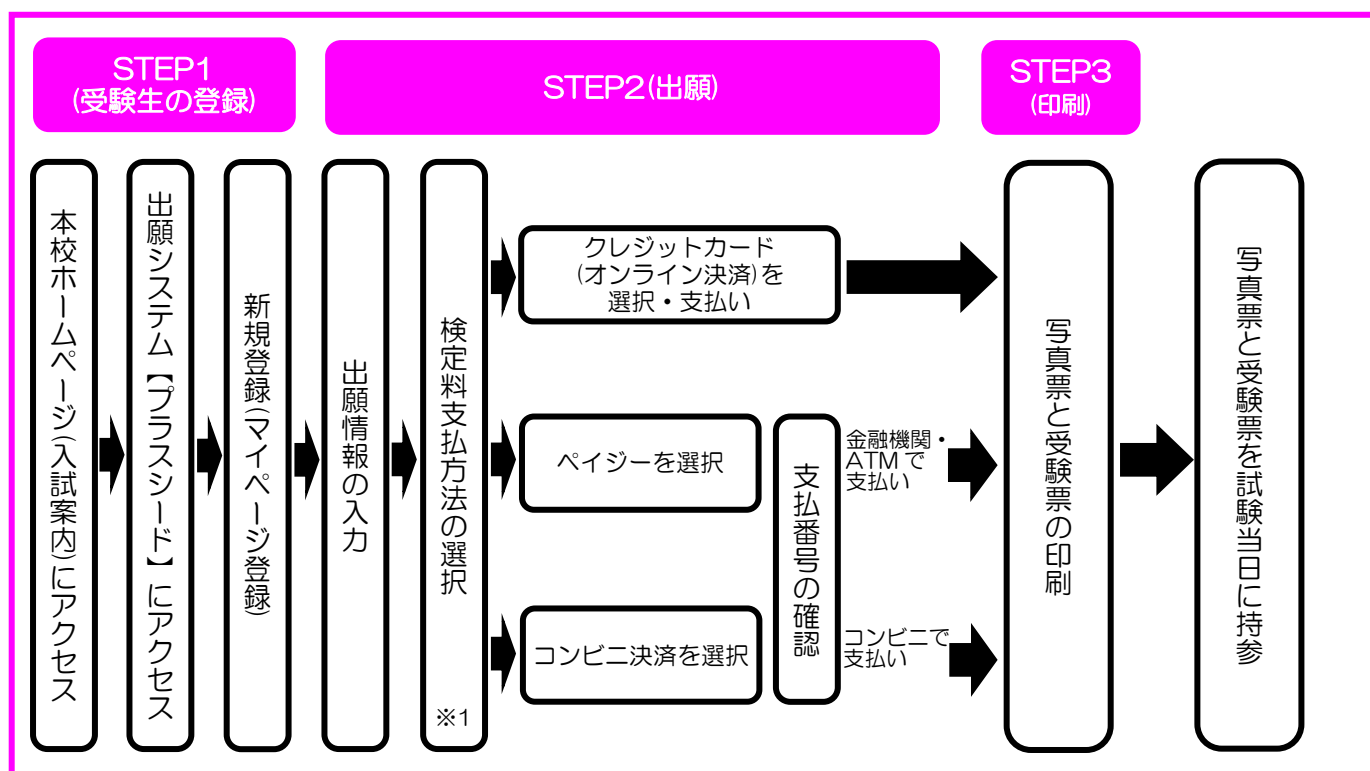
写真票・受験票 作成方法

△ 注意

システム上入力できない漢字がございます。その際は、代用漢字でのご入力をお願いします。

1. Web 出願の流れ

Web 出願の流れは以下の通りです。本校の体験入学、入試説明会、プレテスト等の申込で既に新規登録(マイページ登録)をしている方は、10 ページ STEP2(出願)から始めてください。



※1 いずれの納入方法でも、検定料とは別に手数料が発生します。手数料は、受験生のご負担をお願いします。

2. STEP1 (受験生の登録)

出願システム(プラスシード)にアクセスし、以下の手順で受験生登録を行います。

- ① 本校ホームページにアクセスしてください。

本校ホームページ URL <https://www.oskshoyo.ed.jp/>

本校ホームページ QR コード



- ② 「中学校募集要項」→「インターネット出願はこちら」の順番にクリックしてください。



- ③ プラスシードにアクセスできたら、「新規登録」をクリックしてください。



- ④ マイページ登録の画面に入ります。登録するメールアドレスを正確に入力し、利用規約を確認して☑を入れ、「送信する」をクリックしてください。

昇陽中学校
マイページ登録

ログインIDとしてご利用いただくご自身のメールアドレスを入力して「送信する」ボタンを押してください。
入力されたメールアドレス宛に、本登録用のURLリンクをお送りします。
メールをご確認の上、本登録URLにアクセスしてください。

プラスシードでは1つのメールアドレスで複数の学校に対してログインが可能です。
また、1つのメールアドレスに対して兄弟や姉妹のアカウントを追加することも可能です。
すでに他の学校でプラスシードに登録済みの方は [\[こちら\]](#) からログインしてください。

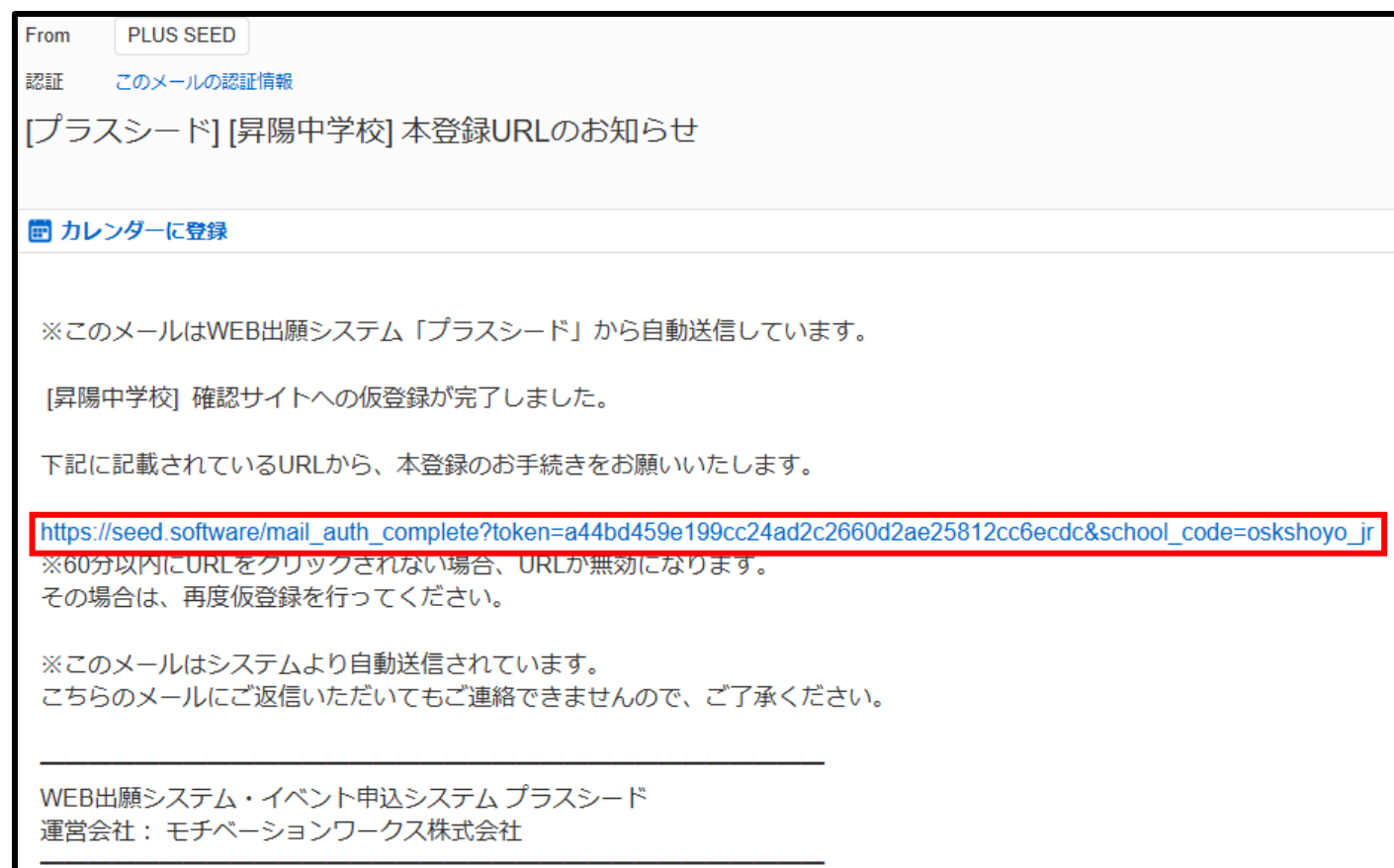
※迷惑メール対策等でドメイン指定受信を設定されている場合は、
「@seed.software」ドメインを受信できるように設定してください。

メールアドレス

☐ 利用規約に同意します

送信する

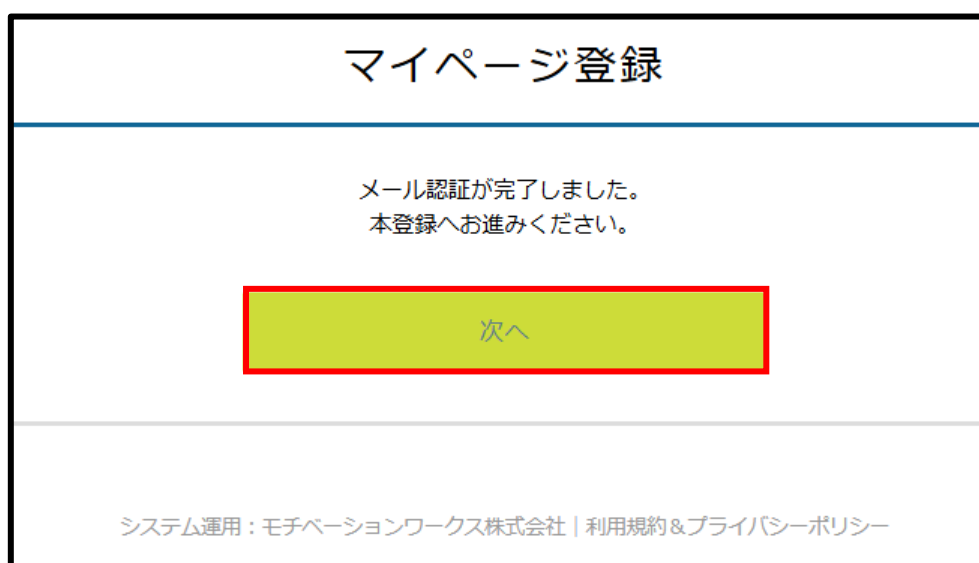
- ⑤ ④で入力したメールアドレスに、「プラスシード」から下記のようなメッセージが届きます。文章内の URL をクリックして、リンク先から本登録をします。



△ ご注意

アドレスが間違っていないのに届かない場合は、迷惑メールフィルタ等でブロックされている可能性があります。「@seed.software」からのメールが受信できるように設定してください。

- ⑥ 「次へ」をクリックして、本登録へ進んでください。



- ⑦ 受験生の氏名や生年月日等の必要項目を全て入力して、一番下の「登録する」をクリックしてください。
(氏名に外字は使用できません)

マイページ登録

※保護者ではなく受験生の情報を入力ください
※氏名には常用漢字を使用してください

受験生氏名(姓) ※	受験生氏名(名) ※
<input type="text" value="昇陽"/>	<input type="text" value="仁志"/>

※氏名には常用漢字を使用してください

ふりがな(姓) ※	ふりがな(名) ※
<input type="text" value="しょうよう"/>	<input type="text" value="ひとし"/>

性別 ※

☒ 男性 ☐ 女性

生年月日 ※

<input type="text" value="平成"/>	<input type="text" value="25"/>	年	<input type="text" value="6"/>	月	<input type="text" value="13"/>	日
---------------------------------	---------------------------------	---	--------------------------------	---	---------------------------------	---

メールアドレス(ログイン時に使用)

XXXXXXXXXX@XXXX.XXXX

パスワード ※

<input type="password" value="....."/>	(半角英数8文字以上)
--	-------------

パスワード(確認用) ※

<input type="password" value="....."/>	(半角英数8文字以上)
--	-------------

小学校名 ※

<input type="text" value="大阪府"/>	<input type="text" value="XXXXXXXXXX 小学校"/>
----------------------------------	---

パスワードは出願の際、ログインするため必ず使用しますので必ず控えておいてください。

登録する

3. STEP2 (出願)

Web 出願は、令和 7 年 12 月 8 日(月)からできます。

- (1). 6 ページの手順で出願システム(プラスシード)にアクセスしてください。
- (2). 9 ページで登録した際のメールアドレスとパスワードを入力して、ログインしてください。

マイページ
ログイン画面

メールアドレス

パスワード

☐ 次回からメールアドレスの入力を省略

ログイン

パスワードを忘れた方はこちら

システム運用：モチベーションワークス株式会社 | 利用規約 & プライバシーポリシー

- (3). 「入試日程一覧」から、出願する入試をクリックします。

昇陽 仁志	入試日程を1つ選択してください		
イベント一覧	試験日	試験名	出願期間
イベント申込状況	2026年1月17日(土)	A日程	2025年12月8日(月) 0時00分 ~ 2026年1月16日(金) 15時00分
入試日程一覧	2026年1月19日(月)	B日程	2025年12月8日(月) 0時00分 ~ 2026年1月17日(土) 13時00分
入試出願状況	2026年2月2日(月)	C日程	2025年12月8日(月) 0時00分 ~ 2026年1月31日(土) 13時00分
登録情報の変更			
アカウント情報			
ご利用ガイド			
利用規約			

- (4). 入試に関する募集要項が表示されます。ページ下部の「出願へ進む」をクリックします。

募集要項	
試験名	A日程
試験日	2026年1月17日(土)
出願期間	2025年12月8日(月) 0時00分 ~ 2026年1月16日(金) 15時00分
検定料	15,000円
検定料の決済手段	クレジットカード、ペイジー、コンビニ決済
検定料に関する補足説明	複数日程に出願されても、追加の検定料は不要です
オンライン合否確認	利用できません
入学金のオンライン決済	利用できません
募集人員	1クラス40名【男子・女子】
出願資格	令和8年3月に小学校またはこれに準ずる学校を卒業見込みの者
一覧へ	
出願へ進む	

△ ご注意
出願期間外は、「出願へ進む」のボタンは表示されません。

(5). 出願に必要な情報を入力してください。入力ができたら、「確認画面へ」をクリックしてください。

受験生の情報
を入力します。

保護者の情報
を入力します。

入試日程

学校名

昇陽中学校

試験名

A日程

試験日

2026年1月17日(土)

受験生情報

※の項目は入力/選択必須

氏名

昇陽 仁志

ふりがな

しょうよう ひとし

性別

※

☒ 男性

☐ 女性

生年月日

※

平成25年6月13日

郵便番号

※

(半角数字)

554

-

0011

住所

※

大阪府大阪市此花区朝日

【A】

1丁目1番9号

【B】

昇陽スペシャルマンション201号

【C】

受験生写真

※

登録する

※縦800px 横600px 以上の縦長の画像を登録してください。
(目安: 縦5.0cm × 横4.0cm)
※ファイルサイズは4MBまで

電話番号

※

(半角数字)

06

-

6461

-

0091

※ハイフン付き・半角で入力して下さい。

小学校名

※

大阪府

堺市立東三国丘小学校

卒業見込年月

※

令和

8

年

3

月

受験生氏名
外字の有無

いいえ

受験生の氏名に外字がある場合は「はい」を選択してください。
ただし、入試に関する氏名は入力された常用漢字となりますのでご承知ください。

英語検定取得級

※

準2級以上

※英語検定取得級を使用する際は、出願明細中に取得証明書をカラーコピーしたものを提出してください。

保護者氏名

※

昇陽

(50字以内)

健治

(50字以内)

保護者
(ふりがな)

※

しょうよう

(50字以内)

けんじ

(50字以内)

保護者
郵便番号

※

554

-

0011

※ハイフン付き・半角で入力して下さい。

保護者住所1

※

大阪府大阪市此花区朝日

(50字以内)

※都道府県 ※市区町村 ※町名

保護者住所2

※

1丁目1番9号

(50字以内)

※番地

保護者住所3

※

昇陽スペシャルマンション101号

(50字以内)

※マンション名・部屋番号

保護者
電話番号

※

06

-

6461

-

0091

※ハイフン付き・半角で入力して下さい。

支払いについて

検定料

15,000円

支払方法

※

☐ クレジットカード

(+別途: 517円)

支払方法

※

☐ クレジットカード

(+別途: 517円)

☐ ペイジー

(+別途: 517円)

☐ コンビニ決済

(ローソン、ファミリーマート、ミニストップ、セイコーマート)

(+別途: 517円)

☒ コンビニ決済

(セブンイレブン)

(+別途: 517円)

※ペイジーが利用できる金融機関は【こちら】です

戻る

下書き保存

確認画面へ

郵便番号を入力すると
【A】に自動で都道府県・市区町村・町
名まで表示されます。
【B】に番地、【C】にマンション名と
部屋番号を入力してください。

郵便番号を入力すると
「住所 1」に自動で都道府県・市区町
村・町名まで表示されます。
「住所 2」に番地、「住所 3」にマンショ
ン名と部屋番号を入力してください。

検定料の支払い方法について設定を行いま
す。
検定料の支払方法は「クレジットカード」
「ペイジー」「コンビニ決済(ローソン、フ
ァミリーマート、ミニストップ、セイコー
マート、セブンイレブン)」から選択できま
す。「クレジットカード」を選択した場合、
クレジットカード番号等の入力が必要とな
ります。

(6). 出願内容が表示されます。ページ下部の利用規約に同意し、「送信する」をクリックしてください。

以下の内容で登録しますがよろしいですか？

※氏名等を変更する場合は [\[こちら\]](#)

入試日程	
学校名	昇陽中学校
試験名	A日程
試験日	2026年1月17日(土)

出願情報	
氏名	昇陽 仁志
ふりがな	しょうよう ひとし
性別	男性
生年月日	平成25年6月13日
郵便番号	554-0011
住所	大阪府大阪市此花区朝日 1丁目1番9号 昇陽スペシャルマンション201号
受験生写真	
電話番号	06-6461-0091
小学校名	堺市立東三国丘小学校
卒業見込年月	令和8年3月
受験生氏名 外字の有無	いいえ
英語検定取得級	準2級以上
保護者氏名	昇陽 健治
保護者 (ふりがな)	しょうよう けんじ
保護者 郵便番号	554-0011
保護者住所1	大阪府大阪市此花区朝日
保護者住所2	1丁目1番9号
保護者住所3	昇陽スペシャルマンション201号
保護者 電話番号	06-6461-0091

支払いについて	
合計金額	検定料 15,000円
	システム利用料 517円
	お支払い合計金額 15,517円(税込)
支払方法	コンビニ決済 (セブンイレブン)

※これ以降は出願をキャンセルできません。
※お支払いされた検定料やシステム利用料は一切返金できませんのでご注意ください。

※迷惑メール対策等でドメイン指定受信を設定されている場合は、
『@seed.software』ドメインを受信できるように設定してください。

☒ 出願データの送信と検定料の決済を行うにあたり、
WEB出願システム「プラスシード」の [利用規約](#) に同意します

戻る 送信する

利用規約を確認
し、チェックを
してください。

「送信する」ボタンをクリックした以降は出願をキャンセルしたり、内容の変更ができなくなります。
変更が必要な場合は、本校出願サポートセンターへご連絡ください。(P.4を参照してください)

(7). 検定料の支払いについて

クレジットカード	ペイジー(ATM・ネットバンキング)	コンビニ決済
<p>①出願後、登録されたメールアドレスに「PLUS SEED」から、出願完了メールが送られてきます。</p> <p>※クレジットカードの場合は、即時決済なので入金等の作業はありません。また、支払い完了メールは届きません。</p> <p>②即時決済のため、受験票も即時に発行可能となります。</p> <p>■利用可能なクレジットカード■ VISA・mastercard・JCB・AMEX・DinersClub</p>	<p>①出願後、登録されたメールアドレスに「PLUS SEED」から、振込先情報等 が記載されたメールが送られてきます。</p> <p>②メールに記載された収納機関番号などを使用して、ATM やネットバンキング等から検定料の支払いをしてください。</p> <p>③検定料の支払い後、支払い完了メールが届きます。</p> <p>④支払い結果が出願サイトに反映後、受験票の発行が可能となります。</p> <p>※支払い後の出願サイトへの反映は5分～最大2時間程度かかる場合があります。また、時間によっては翌日になる場合もありますので、お支払日は余裕を持って、必ず出願期間内にお済ませください。</p>	<p>①出願後、登録されたメールアドレスに「PLUS SEED」から、振込情報等が記載されたメールが送られてきます。</p> <p>②メールに記載された受付番号などを使用して、検定料の支払いをコンビニでしてください。</p> <p>■利用可能なコンビニ■ ローソン・ファミリーマート ミニストップ・セイコーマート セブンイレブン</p> <p>③検定料の支払い後、支払い完了メールが届きます。</p> <p>④支払い結果が出願サイトに反映後、受験票の発行が可能となります。</p> <p>※支払い後の出願サイトへの反映は5分～最大2時間程度かかる場合があります。また、時間によっては翌日になる場合もありますので、お支払日は余裕を持って、必ず出願期間内にお済ませください。</p>

4. STEP3（写真票・受験票の印刷）

検定料の支払いが確認されると、支払状況が「支払済み」に変更され、写真票・受験票の印刷ができるようになります。

- (1). プラスシードのマイページ内で「入試出願状況」を選択し、出願した「入学試験」をクリックしてください。

昇陽 仁志	試験日	試験名	検定料の支払状況
イベント一覧	2026年1月17日(土)	A日程	支払済み
イベント申込状況	2026年1月19日(月)	B日程	支払済み
入試日程一覧			
入試出願状況			
登録情報の変更			
アカウント情報			
ご利用ガイド			
利用規約			
特定商取引法に基づく表記			

- (2). 出願内容の一覧の中に「写真票・受験票」ボタンが表示されるので、クリックしてください。

[\[入試出願状況一覧へ戻る\]](#)

入試日程


学校名	昇陽中学校
試験名	A日程
試験日	2026年1月17日(土)
募集要項	詳細は [こちら] から

申込内容

ファイルダウンロード	写真票・受験票
受験番号	1
受験生写真	
受験生氏名	昇陽 仁志
ふりがな	しょうよう ひとし
性別	男性
生年月日	平成25年6月13日

(3). 「写真票・受験票」が以下のようにダウンロードされます。

令和8年度 昇陽中学校 写真票




受験番号	1
(ふりがな)	しょうよう ひとし
受験生名前	昇陽 仁志

試験日	試験名
1月17日(土)	A日程
英語検定取得級	準2級以上

・本票を印刷し、試験当日に必ず持参してください。
(受験票・受験についての注意を切り離さないでください。)

令和8年度 昇陽中学校 受験票



受験番号	1
(ふりがな)	しょうよう ひとし
受験生名前	昇陽 仁志

試験日	試験名
1月17日(土)	A日程
英語検定取得級	準2級以上

1 試験当日に持参するもの】
①受験票 ②写真票 ③筆記用具 ④上ばき
2 教科受験
集合・点呼・諸注意など 8時40分～
1限 国語 50分 9時00分～9時50分
2限 算数 50分 10時05分～10時55分
3限 面接 11時15分～

<受験についての注意>
①受験票は試験当日に必ず持参し、受験終了後も大切に保管してください。
②受験生は試験日当日午前8時40分までに試験室に入り、点呼を受けてください。その際、写真票を係の者に提出してください。
③受験票を忘れた人、なくした人は、係の者に知らせてください。
④試験日当日、付そいとして保護者の方が来られる場合は、保護者の方はひかえ室にご案内します。ただし保護者と受験生は、試験終了まで会うことはできません。
⑤健康上の理由で、定められた試験室で受験が困難な場合、または途中で気分が悪くなった場合は、すぐに係の者に知らせてください。
⑥試験開始後30分以上こくした場合、その教科の受験はできません。
⑦試験室の机の右上にはある受験番号と、受験票の受験番号が同じであるか確認してください。試験中は受験票の写真をはった面を上にして、机の右上に置いてください。
⑧えんぴつ(シャープペンシル)・消しゴム・直線定規以外の使用はとめません。下じきは不要です。筆箱はかばんに入れてください。
⑨試験中の筆記用具の貸し借りを禁止します。
⑩けい帯電話・スマートフォン・検さく機能の付いた時計等は持ち込み厳禁です。
⑪ハンカチの使用はできません。ティッシュを使用する場合は、手をあげて係の者に知らせてください。ただし、ティッシュは中身のみを机の上に置いてください。
⑫不正こういや、まぎらわしいこういを禁止します。
⑬問題の印刷がはっきりしない時は、手をあげて係の者が来るのを待っていてください。声を出して問題を読まないでください。
⑭チャイムは鳴りませんので、試験の「開始」「終りよう」は係の指示に従ってください。
⑮答案用紙には受験番号のみを記入し、名前は記入しないでください。
⑯答案が完成しても終りようの指示があるまで、退室できません。解答案用紙を集めるまで、答案を裏返して待っていてください。
⑰試験中にトイレへ行きなくなった時、筆記用具などを落とした時、体調が悪くなった時は、手をあげて係の者に知らせてください。
⑱持ち物は各自で管理し、かばんはイスの下に置いてください。

(4). A4 サイズ・白色の普通紙(厚手でも可)を使用して、「写真票・受験票」をカラーで印刷してください。

以上で出願手続きは完了です。